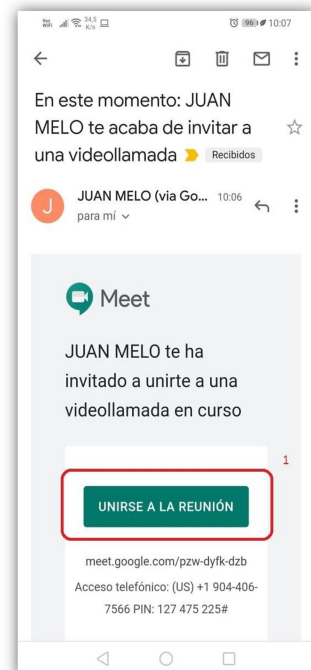




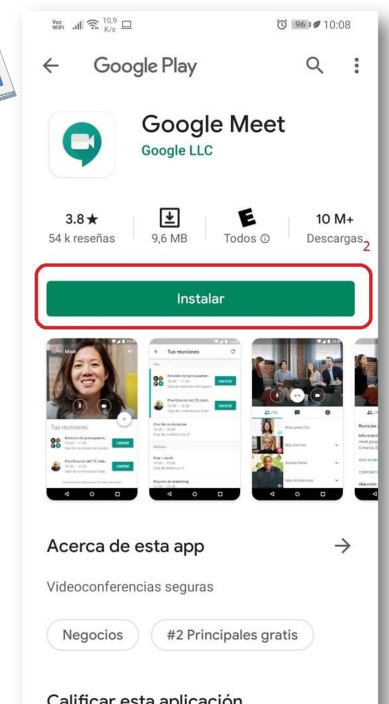
## MANUAL DE TRABAJO EN AULA VIRTUAL CON DISPOSITIVO MÓVIL

Estimado/a estudiante: Junto con saludar, te entregamos un manual para seguir conectados con tus docentes y compañeros/as por medio de **teléfono móvil**.

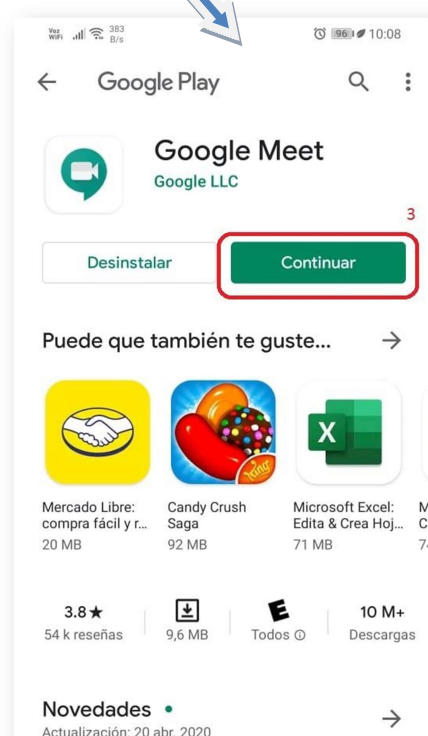
2. Te llegará una invitación a tu correo electrónico, debes hacer click en **UNIRSE A LA REUNIÓN**, para lo que debes tener instalado Google Meet.



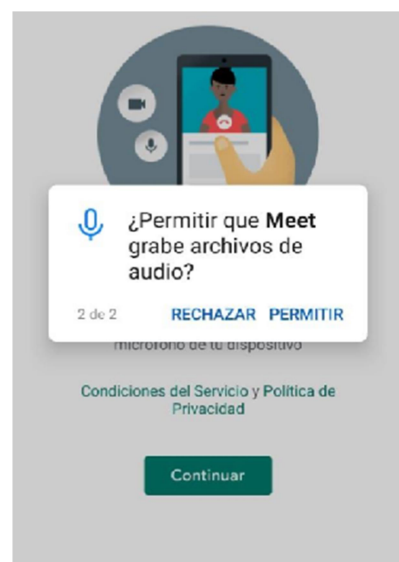
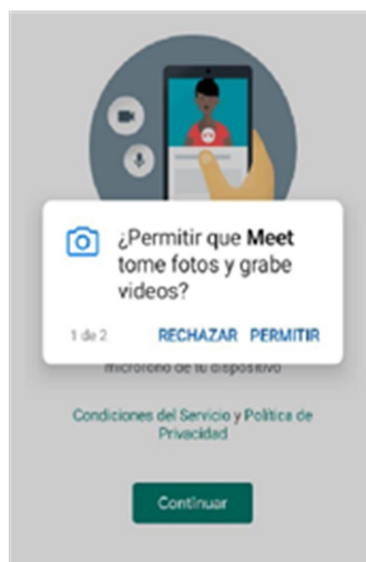
1. De no tener instalado el Google Meet en tu móvil aparecerá esto y debes apretar la opción **INSTALAR**:



Luego debes seguir los pasos como aquí se indica, apretar **CONTINUAR**:



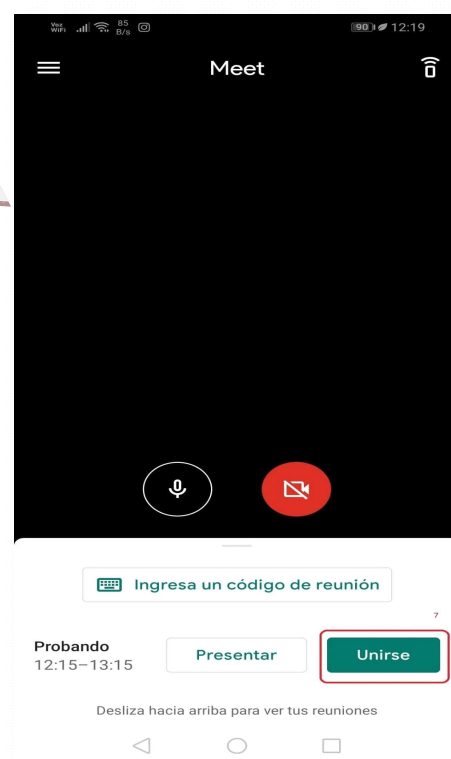
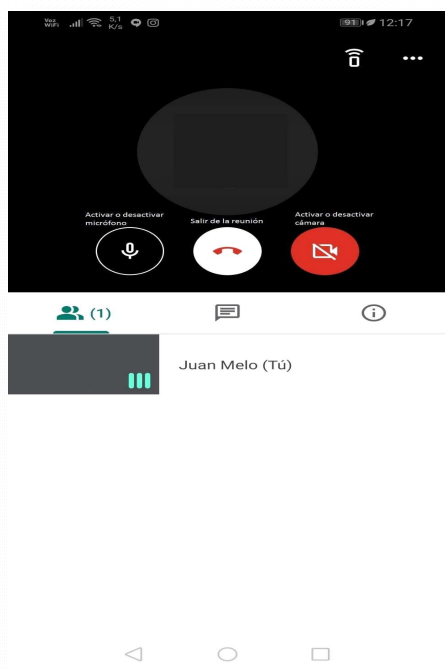
Dale continuar...



Ya estás listo/a... debes unirte a la clase

y

Apagar el micrófono



Cualquier duda, favor escribir a [coordinacionacademica.alerta@gmail.cl](mailto:coordinacionacademica.alerta@gmail.cl) dentro del siguiente horario, lunes a viernes de 8:30 a 13:30 y de 14:30 a 17:00, te responderán dentro del mismo día.